

DJE Invest - Lux Select

Mischt flexibel Aktien und Anleihen mit Fokus auf Europa

**Mindestanlagesumme** 75.000 EUR**Stammdaten**

ISIN LU0159520088

WKN 164313

Kategorie Mischfonds EUR ausgewogen
- Global

Mindestaktienquote 51%

Teilfreistellung der Erträge
gem. Inv.-Steuer-Ges.¹ 30%VG / KVG² DJE Investment S.A.

Fondsmanagement DJE Kapital AG

Ertragsverwendung ausschüttend²

Geschäftsjahr 01.07. - 30.06.

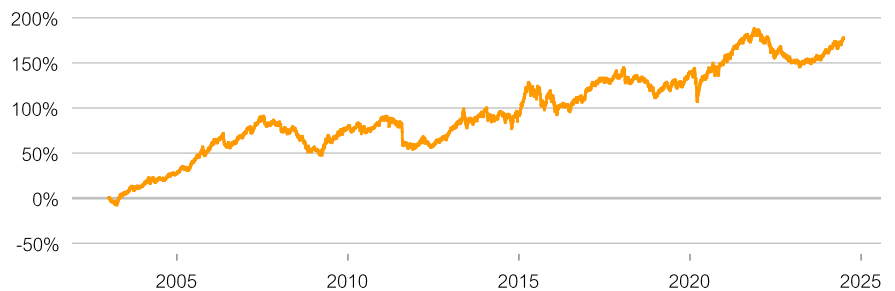
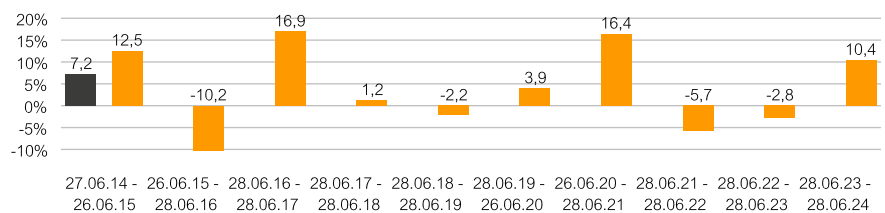
Auflagedatum 06.01.2003

Fondswährung EUR

Fondsvolumen (28.06.2024) 44,30 Mio. EUR

TER p.a. (30.06.2023)² 1,05%Dieser Teilfonds/Fonds bewirbt ESG-Merkmale gemäß Artikel 8 der Offenlegungsverordnung (EU Nr. 2019/2088).³**Ratings & Auszeichnungen⁴ (28.06.2024)****Morningstar Rating Gesamt⁵** ★★★**Strategie**

Der Fonds investiert vorwiegend in Aktien, Renten und sonstige Wertpapiere. Bevorzugt wird bei der Wertpapierauswahl in europäische Emittenten investiert, wobei der Schwerpunkt in Bezug auf die Aktienausswahl bei Ausstellern liegt, die Ihren Sitz in der Bundesrepublik Deutschland haben. Je nach Marktlage und Einschätzung des Anlageberaters können Aktien oder Renten übergewichtet werden.

Wertentwicklung in % seit Auflage (06.01.2003)**Rollierende Wertentwicklung über 10 Jahre in %****Wertentwicklung in %**

	Lfd. M.	Lfd. Jahr	1 J.	3 J.	5 J.	10 J.	Seit Auflage
Fonds	2,73%	5,18%	10,41%	1,12%	22,37%	43,10%	177,36%
Fonds p.a.	-	-	-	0,37%	4,12%	3,65%	4,86%

Quelle für alle Angaben zur Wertentwicklung: Anevis Solutions GmbH, eigene Darstellung. Stand: 28.06.2024.

Die Fonds werden von DJE aktiv und, wenn ein Vergleichsindex angegeben ist, ohne Bezug auf diesen verwaltet. Die dargestellten Grafiken und Tabellen zur Wertentwicklung beruhen auf eigenen Berechnungen und wurden nach der BVI-Methode² berechnet und veranschaulichen die Entwicklung in der Vergangenheit. Die frühere Wertentwicklung lässt nicht auf zukünftige Renditen schließen. Die Bruttowertentwicklung (BVI-Methode) berücksichtigt alle auf Fondsebene anfallenden Kosten (z.B. die Verwaltungsvergütung), die Nettowertentwicklung zusätzlich den Ausgabeaufschlag. Weitere Kosten können auf Kundenebene individuell anfallen (z.B. Depotgebühren, Provisionen und andere Entgelte). Modellrechnung (netto): Ein Anleger möchte für 1.000 Euro Anteile erwerben. Bei einem max. Ausgabeaufschlag von 5,00% muss er dafür einmalig bei Kauf 50,00 Euro aufwenden. Zusätzlich können Depotkosten anfallen, die die Wertentwicklung mindern. Die Depotkosten ergeben sich aus dem Preis- und Leistungsverzeichnis Ihrer Bank.

1 | Die steuerliche Behandlung hängt von den persönlichen Verhältnissen des jeweiligen Kunden ab und kann künftig Änderungen unterworfen sein.

2 | siehe Homepage (www.dje.de/DE_de/fonds/fondswissen/glossar)

3 | siehe Homepage (www.dje.de/unternehmen/ubers/Verantwortungsvolles-Investieren/)

4 | Auszeichnungen und langjährige Erfahrung garantieren keinen Anlageerfolg. Quellenangaben siehe Homepage (www.dje.de/DE_de/unternehmen/auszeichnungen)

5 | siehe Seite 4

DJE Invest - Lux Select

Mischt flexibel Aktien und Anleihen mit Fokus auf Europa



Vermögensaufteilung in % des Fondsvolumens

Aktien	62,28%
Anleihen	35,47%
Kasse	2,25%

Stand: 28.06.2024.

Die Vermögensaufteilung kann durch die Addition gerundeter Zahlen marginal von 100% abweichen.

Länderallokation gesamtes Portfolio (% NAV)

USA	37,28%
Deutschland	16,29%
Japan	7,69%
Frankreich	6,11%
Niederlande	3,98%

Stand: 28.06.2024.

Durchschnittliches Rating der Anleihen im Portfolio: A

Stand: 28.06.2024. Die Angabe bezieht sich auf das Bondportfolio inklusive Bondderivaten und Cash.

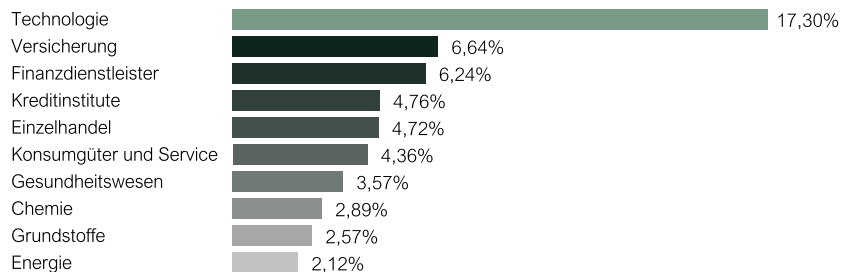
Fondspreise per 28.06.2024

Rücknahmepreis	224,42 EUR
Ausgabepreis	235,64 EUR

Kosten¹

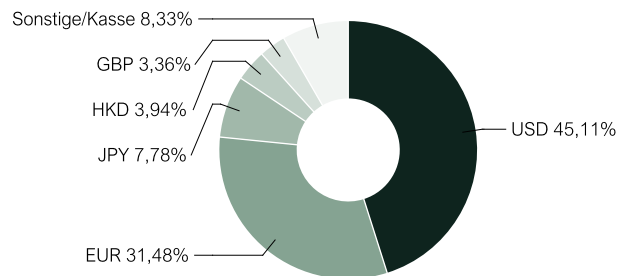
Ausgabeaufschlag	5,00%
Verwaltungsvergütung p.a.	0,72%
Depotbankgebühr p.a.	0,07%
Beratervergütung p.a.	0,30%

Top-10-Sektoren des Aktienportfolios in % des Fondsvolumens



Stand: 28.06.2024.

Währungsallokation gesamtes Portfolio (% NAV)



Quelle: Anavis Solutions GmbH, eigene Darstellung. Stand: 28.06.2024. Hinweis: Die Position Kasse ist hier jeweils mit einbezogen, da sie weder einem Land noch einer Währung zugeordnet wird.

Top-10-Positionen in % des Fondsvolumens

Aktienportfolio

ALPHABET INC-CL C	2,76%
APPLE INC	2,16%
MICROSOFT CORP	2,03%
ALLIANZ SE-REG	1,91%
AMAZON.COM INC	1,88%
HANNOVER RUECKVERSICHERU-REG	1,43%
NOVO NORDISK A/S-B	1,28%
SUMITOMO MITSUI FINANCIAL GR	1,28%
BROADCOM LTD	1,24%
LINDE PLC	1,22%

Anleihenportfolio

KFW (4.125%)	3,40%
BUONI POLIENNALI DEL TES (3.35%)	3,00%
US TREASURY (3.50%)	1,95%
US TREASURY (2.625%)	1,88%
US TREASURY (1.875%)	1,79%
APPLE INC (4.30%) (4.3000%)	1,25%
NORWEGIAN GOVERNMENT (1.75%) (1,17%
CATERPILLAR FINL SERVICE (5.40%)	1,07%
NESTLE HOLDINGS INC (4.00%)	1,05%
TOTALENERGIES SE (1.6250%)	1,03%

Stand: 28.06.2024. Beim Kauf eines Fonds erwirbt man Anteile an dem genannten Fonds, der in Wertpapiere wie Aktien und/oder in Anleihen investiert, jedoch nicht die Wertpapiere selbst.

Risikokennzahlen¹

Standardabweichung (2 Jahre)	5,28%	Maximum Drawdown (1 Jahr)	-2,85%
Value at Risk (99% / 20 Tage)	-3,25%	Sharpe Ratio (2 Jahre)	0,23

Stand: 28.06.2024.

Zielgruppe

Der Fonds eignet sich für Anleger

- + mit mittel- bis langfristigem Anlagehorizont
- + die auf Chancen im Aktien- als auch im Anleihenbereich setzen wollen
- + die Wert auf Flexibilität bei der Portfoliokonzeption suchen

Der Fonds eignet sich nicht für Anleger

- mit kurzfristigem Anlagehorizont
- die einen sicheren Ertrag anstreben
- die keine erhöhten Wertschwankungen akzeptieren

1 | Siehe Basisinformationsblatt (PRIIPs KID) unter <https://www.dje.de/investment-funds/productdetail/LU0159520088#downloads>

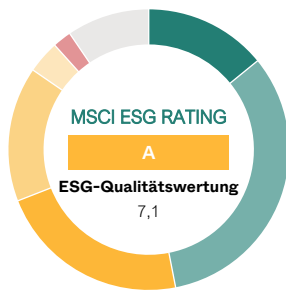
DJE Invest - Lux Select

Mischt flexibel Aktien und Anleihen mit Fokus auf Europa



Auswertung von MSCI ESG Research

MSCI ESG Rating (AAA-CCC)	A
ESG-Qualitätswertung (0-10)	7,1
Umweltwertung (0-10)	6,3
Soziale Wertung (0-10)	5,4
Governance-Wertung (0-10)	5,9
ESG-Einstufung in Vergleichsgruppe (0% niedrigster, 100% höchster Wert)	74,69%
Vergleichsgruppe	Mixed Asset EUR Bal - Global (806 Fonds)
Abdeckungsquote ESG-Rating	90,49%
Gewichtete durchschnittliche CO ₂ -Intensität (Tonnen CO ₂ pro 1 Mio. US-Dollar Umsatz)	128,62



AAA	14,11%	BB	3,75%
AA	32,82%	B	2,15%
A	22,14%	CCC	0,00%
BBB	15,52%	Ohne Rating	9,51%

ESG-Rating Bedeutung

AAA, AA	Vorreiter: Unternehmen im Portfolio des Fonds mit starkem und/oder sich verbesserndem Management von finanziell relevanten ESG-Themen (Umwelt-, Sozial- und Unternehmensführungsthemen). Diese Unternehmen sind möglicherweise widerstandsfähiger gegenüber potenziell geschäftsschädigenden Ereignissen in Hinsicht auf ESG-Themen.
A, BBB, BB	Durchschnitt: Unternehmen im Portfolio des Fonds mit durchschnittlichem Management von ESG-Themen oder eine Mischung aus Unternehmen mit überdurchschnittlichem und unterdurchschnittlichem ESG-Risikomanagement.
B, CCC	Nachzügler: Unternehmen im Portfolio des Fonds mit einem sich verschlechternden und/oder ohne angemessenes Management der ESG-Risiken, denen sie ausgesetzt sind. Diese Unternehmen sind möglicherweise anfälliger gegenüber potenziell geschäftsschädigenden Ereignissen (wie z.B. Umwelt- oder Unternehmensskandale).
Ohne Rating	Unternehmen im Portfolio des Fonds, für die noch kein Rating von MSCI vorliegt, diese werden jedoch im Rahmen unserer eigenen Analyse bewertet

Chancen

- + Vermögensverwaltender Charakter durch aktives Risikomanagement
- + Wachstumschancen der global agierenden europäischen Top-Konzerne
- + Effiziente Mixtur aus Aktien und Anleihen

Risiken

- Länder-, Bonitäts- und Liquiditätsrisiken der Emittenten
- Preisrisiken von Anleihen bei steigenden Zinsen
- Aktien bergen Risiko stärkerer Kursrückgänge

Quelle: MSCI ESG Research Stand: 28.06.2024
 Informationen zu den nachhaltigkeitsrelevanten Aspekten der Fonds können Sie unter www.dje.de/unternehmen/ubers-uns/Verantwortungsvolles-Investieren/ abrufen.

DJE Invest - Lux Select

Mischt flexibel Aktien und Anleihen mit Fokus auf Europa

**DJE Kapital AG**

Die DJE Kapital AG gehört zur DJE-Gruppe, kann sich auf 50 Jahre Erfahrung in der Vermögensverwaltung stützen und ist heute einer der größten bankenunabhängigen Finanzdienstleister im deutschsprachigen Raum. Die Anlagestrategie, sowohl für Aktien- als auch für Anleihen, beruht auf der hauseigenen FMM-Methode, der eine systematische Analyse fundamentaler, monetärer und markttechnischer Indikatoren zugrunde liegt. DJE folgt bei der Wertpapierauswahl Nachhaltigkeitskriterien, berücksichtigt ausgewählte nachhaltige Entwicklungsziele, vermeidet oder verringert nachteilige Nachhaltigkeitsauswirkungen und gehört zu den Unterzeichnern der „Prinzipien für verantwortungsvolles Investieren“ der Vereinten Nationen.

Signatory of:

**Kontakt**

DJE Investment S.A.
+352 2692522-0
info@dje.lu
www.dje.lu

DJE Kapital AG
+49 89 790453-0
info@dje.de
www.dje.de

Monatlicher Kommentar des Fondsmanagers

Die internationalen Aktienmärkte entwickelten sich im Juni uneinheitlich. Schwach zeigten sich die Börsen in Deutschland und Europa. Der deutsche Aktienindex DAX verlor -1,42%, und der breite europäische Aktienindex Stoxx Europe 500 büßte -1,30% ein. Stark präsentiert sich dagegen der breite US-Aktienindex S&P 500, der um 4,73% zulegen konnte. Der Hongkonger Hang-Seng-Index schloss den Monat wiederum mit einem leichten Minus von -0,65% ab. Insgesamt kamen weltweite Aktien, gemessen am MSCI World, um 3,18% voran – alle Index-Angaben auf Euro-Basis. Weltweit waren dabei Technologie, zyklische Konsumwerte und das Gesundheitswesen die besten Sektoren, während vor allem Versorger und Rohstoffwerte enttäuschten. In Europa liefen im Juni ebenfalls Technologie und Pharma gut, während Bau-, Auto und Rohstoffwerte sowie Banken enttäuschten. Die Europäische Zentralbank senkte wie erwartet die Leitzinsen um 25 Basispunkte auf 4,25% – es war die erste Zinssenkung seit März 2016. Möglich machte dies die Entwicklung der Inflation, die seit Beginn des Jahres von 2,9% auf nun 2,5% im Juni zurückgegangen ist, jeweils im Vergleich zum Vorjahresmonat. Auf ihrem Höhepunkt im Oktober 2022 hatte die Teuerungsrate 10,6% betragen. Auch in den USA sank die Inflation im Mai leicht auf 3,3% (April: 3,4%). Die Kernrate (ohne Energie und Nahrung) ging von 3,6% auf 3,4% und damit etwas stärker zurück. Die US-Notenbank (Fed) blieb wie angekündigt bei ihrer aktuellen Leitzinsspanne von 5,25% bis 5,50%. Dennoch blieben die Erwartungen des Marktes bestehen, dass die Fed die Leitzinsen weiterhin in diesem Jahr senken könnte, wenn auch nicht mehr so ausgeprägt. Zum Ende des ersten Quartals erwarteten die Marktteilnehmer im Durchschnitt noch Zinssenkungen in Höhe von 67 Basispunkten bis zur Dezembersitzung der Fed; Ende des zweiten Quartals nur noch 44 Basispunkte. Die Aktien- und Rentenmärkte wurden auch durch die Wahlen zum Europäischen Parlament beeinflusst. Für die Märkte war es von Bedeutung, dass der französische Präsident Emmanuel Macron unmittelbar nach dem für ihn enttäuschenden Wahlausgang eine vorgezogene Parlamentswahl ankündigte mit einem ersten Wahlgang am 30. Juni – in der Folge gab es einen massiven Ausverkauf französischer Aktien und Staatsanleihen. Der Risikoaufschlag zwischen französischen 10-jährigen Staatsanleihen und ihren deutschen Pendanten weitete sich in der Woche nach der Wahlankündigung auf 29 Basispunkte aus. An den Rentenmärkten konnten vor allem deutsche Staatsanleihen von der Zinssenkung der EZB profitieren. Die Renditen 10-jähriger Papiere sanken um 16 Basispunkte auf 2,50%, während die ihrer US-amerikanischen Pendanten um nur 10 Basispunkte auf 4,40% zurückging. Gold trat im Juni auf der Stelle. Die Feinunze gab um -0.02% auf 2.326,75 US-Dollar nach.

Rechtliche Hinweise

Dies ist eine Marketing-Anzeige. Bitte lesen Sie den Verkaufsprospekt des betreffenden Fonds und das Basisinformationsblatt (PRIIPs KID), bevor Sie eine endgültige Anlageentscheidung treffen. Darin sind auch die ausführlichen Informationen zu Chancen und Risiken enthalten. Diese Unterlagen können in deutscher Sprache kostenlos auf www.dje.de unter dem betreffenden Fonds abgerufen werden. Eine Zusammenfassung der Anlegerrechte kann in deutscher Sprache kostenlos in elektronischer Form auf der Webseite unter www.dje.de/zusammenfassung-der-anlegerrechte abgerufen werden. Die in dieser Marketing-Anzeige beschriebenen Fonds können in verschiedenen EU-Mitgliedsstaaten zum Vertrieb angezeigt worden sein. Anleger werden drauf hingewiesen, dass die jeweilige Verwaltungsgesellschaft beschließen kann, die Vorkehrungen, die sie für den Vertrieb der Anteile Ihrer Fonds getroffen hat, gemäß der Richtlinie 2009/65/EG und Art. 32 a der Richtlinie 2011/61/EU aufzuheben. Alle hier veröffentlichten Angaben dienen ausschließlich Ihrer Information, können sich jederzeit ändern und stellen keine Anlageberatung oder sonstige Empfehlung dar. Alleinige verbindliche Grundlage für den Erwerb des betreffenden Fonds sind die o.g. Unterlagen in Verbindung mit dem dazugehörigen Jahresbericht und/oder dem Halbjahresbericht. Die in diesem Dokument enthaltenen Aussagen geben die aktuelle Einschätzung der DJE Kapital AG wieder. Die zum Ausdruck gebrachten Meinungen können sich jederzeit, ohne vorherige Ankündigung, ändern. Alle Angaben dieser Übersicht sind mit Sorgfalt entsprechend dem Kenntnisstand zum Zeitpunkt der Erstellung gemacht worden. Für die Richtigkeit und Vollständigkeit kann jedoch keine Gewähr und keine Haftung übernommen werden.

5 | Morningstar, Inc. Alle Rechte vorbehalten. Die hierin enthaltenen Informationen: (1) sind für Morningstar und/oder ihre Inhalte-Anbieter urheberrechtlich geschützt; (2) dürfen nicht vervielfältigt oder verbreitet werden; und (3) deren Richtigkeit, Vollständigkeit oder Aktualität wird nicht garantiert. Weder Morningstar noch deren Inhalte-Anbieter sind verantwortlich für etwaige Schäden oder Verluste, die aus der Verwendung dieser Informationen entstehen. Die Wertentwicklung in der Vergangenheit ist keine Garantie für zukünftige Ergebnisse.